

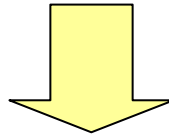
**RESUMEN**

**Localización:** Vilassar de Mar (Barcelona)

**EVALUACIÓN DEL VIGOR MEDIO DE LA PLANTA**

TESIS	DOSIS	CONTROLES			
		T <sub>1</sub> +0* 18-01-05	T <sub>2</sub> +0* 25-01-05	T <sub>3</sub> +0* 31-01-05	T <sub>3</sub> +14 14-02-05
UTC	--	4,35	4,3	4,45	4,3 b
HAPPY P.	5 cc/tiesto	4,15	4,85	5,45	6,35 a

\* sin diferencias significativas entre tratamientos (alfa= 0,05)

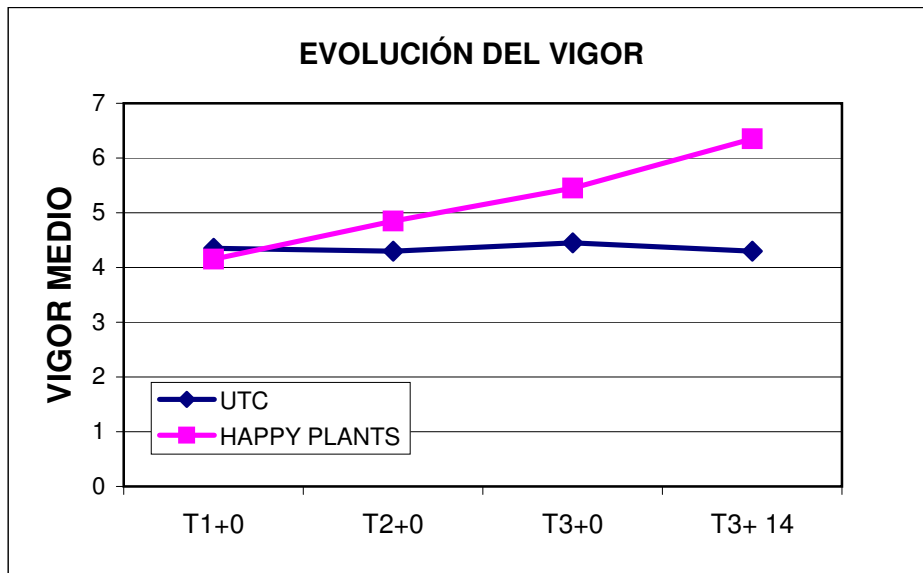


**EFICACIA SEGÚN ABBOTT**

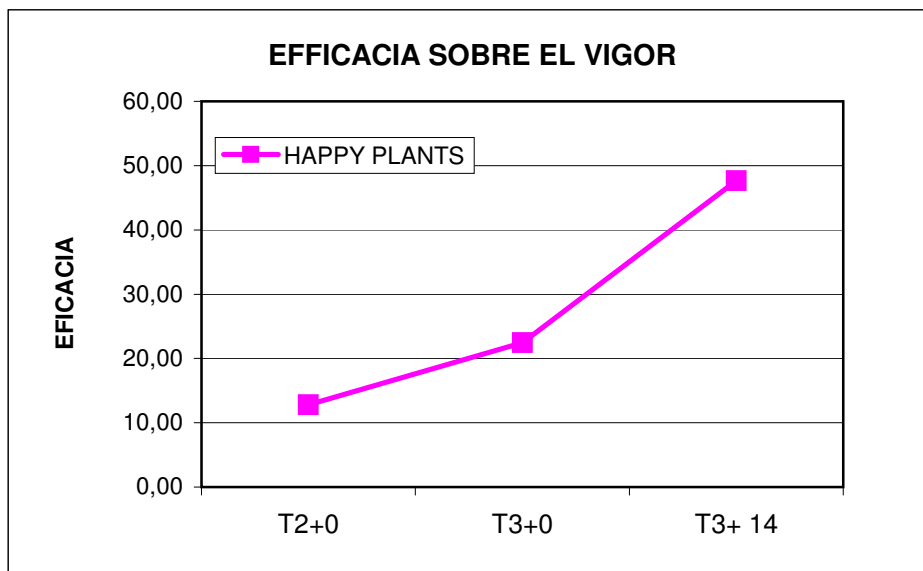
TESIS	DOSIS	CONTROLES			
		T <sub>1</sub> +0 18-01-05	T <sub>2</sub> +0 25-01-05	T <sub>3</sub> +0 31-01-05	T <sub>3</sub> +14 14-02-05
UTC	--	0	0	0	0
HAPPY P.	5 cc/tiesto	0	12,79	22,47	47,67

**GRAFICOS**

**Localización:** Vilassar de Mar (Barcelona)



**Gráfico 5.** Evolución del vigor medio durante el ensayo.



**Gráfico 6.** Eficacia del producto calculada por la fórmula de Abbott en cada control.